

Procesul de Înregistrare (Creare Cont)

Pe platforma SELIA sunt prevăzute 2 tipuri de utilizatori: Cumpărători și Comercianți. Procesul de înregistrare (creare cont) este diferit pentru fiecare tip de utilizator. Mai jos este descris procesul de înregistrare a unui Cumpărător. Procesul de înregistrare a unui Comerciant este descris în [Ghidul Utilizatorului Comerciant](#).

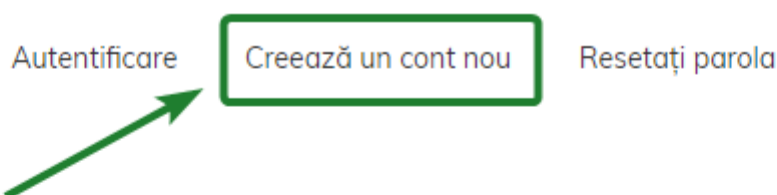
Pentru a crea un cont de Cumpărător, utilizatorul urmărește pașii următori:

1. **Utilizatorul accesează SELIA**
2. **Utilizatorul accesează butonul "Contul meu" din "Antetul paginii" și apasă pe butonul "Autentificare":**



Ca urmare se deschide pagina de de "Autentificare".

3. **Utilizatorul apasă pe butonul "Creează un cont nou":**

A screenshot of the registration form. At the top, there are two large buttons: a blue one labeled 'Utilizând contul de Facebook' and a red one labeled 'Utilizând contul Google'. Below these is a horizontal line with the word 'sau' in the center. Underneath is a text input field labeled 'Nume utilizator'. Below the input field is a small text link: 'Introduceți numele utilizator Selia Marketplace | Magazin online Chișinău | Moldova.' At the bottom, there is another text input field, partially visible, labeled 'Parola'.

Ca urmare se deschide pagina de **"Înregistrare"**.

4. Utilizatorul are posibilitate de a crea un cont folosind contul existent de pe **"Facebook"** sau **"Google"**, apăsând butonul corespunzător.

Pentru a crea un cont independent de rețele sociale, utilizatorul introduce informația necesară în câmpurile de **"Email"**, **"Nume utilizator"** și apasă pe butonul **"Creează un cont nou"**:

Autentificare

Creează un cont nou

Resetați parola

Utilizând contul de Facebook

Utilizând contul Google


sau

Email

O adresă de e-mail validă. Toate e-mail-urile din sistem vor fi trimise la această adresă. Adresa de e-mail nu este publică și va fi folosită doar dacă doriți să primiți o parolă nouă sau unele noutăți sau notificări prin e-mail.

Nume utilizator

Câteva caractere speciale sunt permise, inclusiv spațiu, punct (.), cratimă (-), apostrof ('), liniuță de subliniere (_), și semnul @.



Выберите файл

Файл не выбран

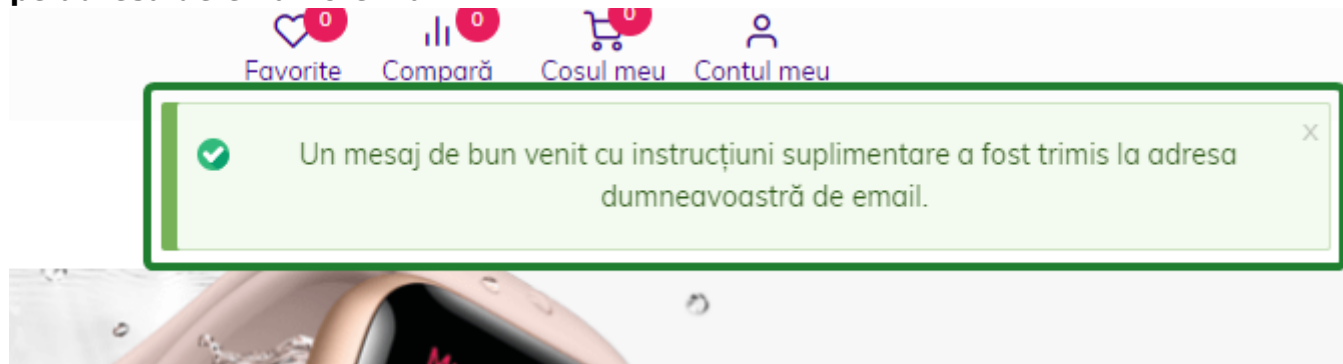
*Fața sau imaginea ta virtuală.
Numai un singur fișier.
Limită 30 KB.
Tipuri permise: png gif jpg jpeg.
Imaginile mai mari de 85x85 pixeli vor fi redimensionate.*

Autentificare

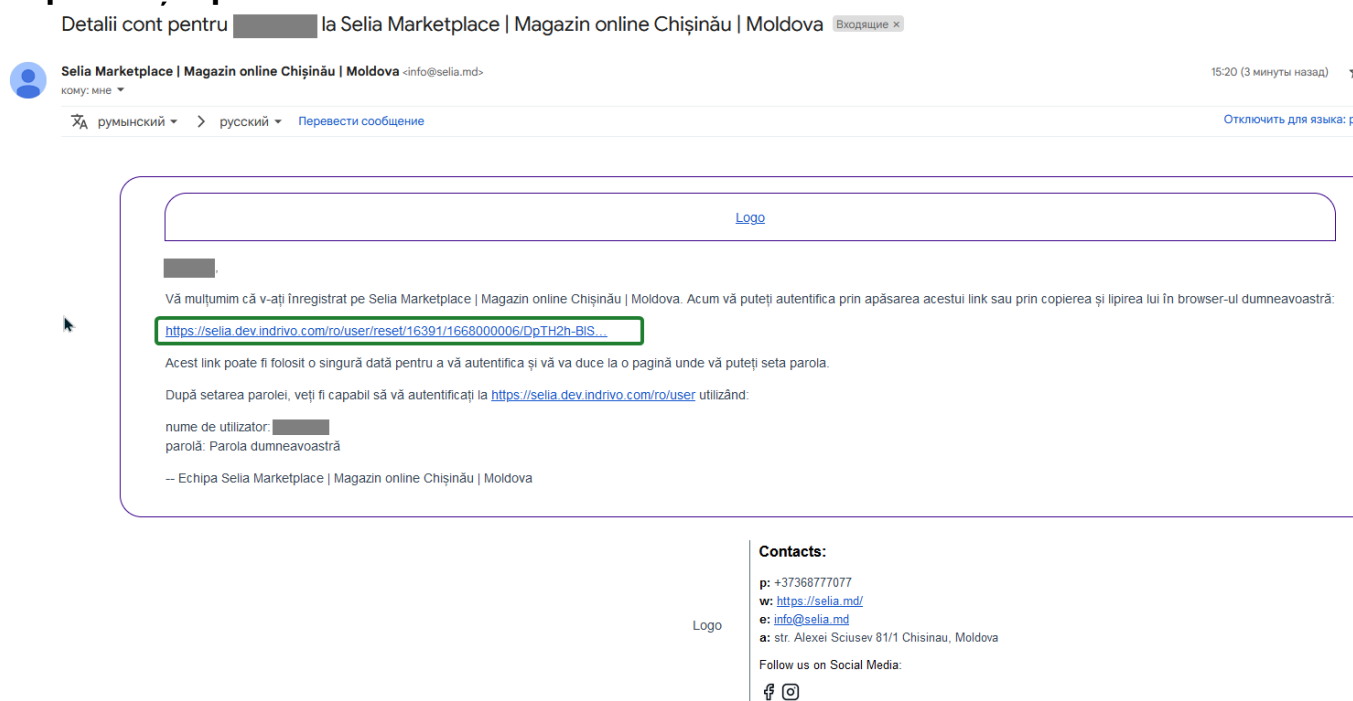
Creează un cont nou

Deveniți un furnizor

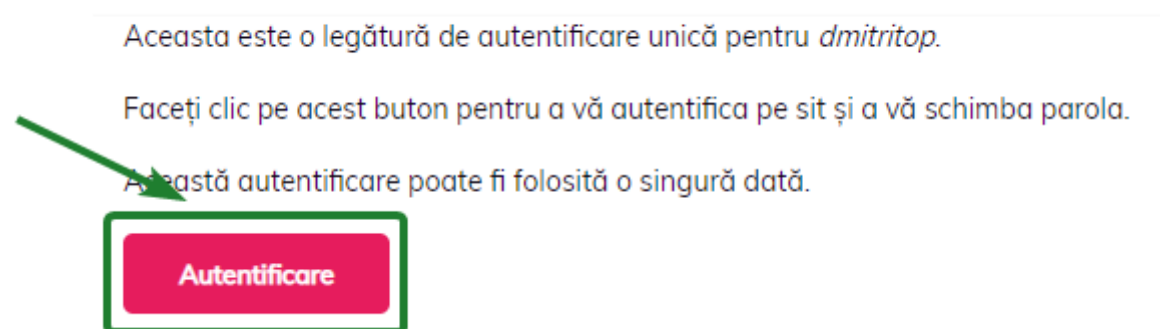
Ca urmare este afișat mesaj despre transmiterea instrucțiunilor suplimentare pe adresa de email oferită



5. Utilizatorul accesează link-ul din mesajul primit pe email prin apăsarea sau prin copierea și lipirea lui în browser-ul



6. Utilizatorul apasă pe butonul "Autentificare" pe pagina deschisă în browser
Setare parolă



7. **Utilizatorul introduce parola în câmpurile corespunzătoare (nr. 1 și nr. 2 din imagina) și apasă pe butonul "Salvare"**

Acasă > [redacted].com > [redacted].com

[redacted].com

Afișează
Agendă de adrese
Buletine informative
Editează
Comenzi
Individual

Email *

[redacted].com

O adresă de e-mail validă. Toate e-mail-urile din sistem vor fi trimise la această adresă. Adresa de e-mail nu este publică și va fi folosită doar dacă doriți să primiți o parolă nouă sau unele noutăți sau notificări prin e-mail.

1 → Parola

.....

Tăria parolei: Slabă

2 → Confirmare parolă

.....

Verificare parolă: da

Recomandări pentru a vă face parola mai sigură.

- Introduceți cel puțin 12 caractere

Pentru a schimba parola curentă, introduceți parola nouă în ambele câmpuri.

Picture


 Файл не выбран

Foto sau imaginea ta virtuală.
Numai un singur fișier.
Limită: 30 KB.
Tipuri permise: png gif jpg jpeg.
Imaginile mai mari de 85x85 pixeli vor fi redimensionate.


▼ GOOGLE ANALYTICS SETTINGS

☒ Enable user tracking
Users are tracked by default, but you are able to opt out.

3 →

✓ Tocmai ați utilizat legătura de autentificare unică. Nu mai este necesar să utilizați această legătură în vederea autentificării. Vă rugăm să vă schimbați parola.

8. **Ca urmare este afișat mesajul de editarea succesă**



Revision #3

Created 9 November 2022 13:35:39 by Dmitri

Updated 14 November 2022 16:48:05 by Dmitri