

# Resetarea Parolei (Recuperarea Contului)

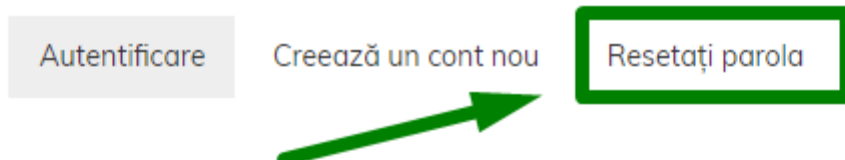
Precondiții: 1. Utilizator înregistrat

Pentru a Reseta parola/Recupera contul, utilizatorul urmărește pașii următori:

1. **Utilizatorul accesează siteul SELIA**
2. **Utilizatorul accesează link-ul "Contul meu" din meniul sus de navigare și apasă pe butonul "Autentificare"**



3. Ca urmare se deschide pagina de Logare în sistem pe tabul "**Autentificare**".  
Utilizatorul accesează tabul "**Resetați parola**"



Utilizând contul de Facebook

Utilizând contul Google

sau

Nume utilizator

*Introduceți numele utilizator Selia Marketplace / Magazin online Chișinău / Moldova.*

Parola

*Introduceți parola corespunzătoare numelui de utilizator.*

Crează cont

Ați uitat parola?

Autentificare

4. Ca urmare se afișează formularul de "**Resetarea parolei**". Utilizatorul introduce numele de utilizator sau email adresa contului corespunzător și apasă pe butonul "**Trimite**"

[Autentificare](#)

[Creează un cont nou](#)

[Resetați parola](#)

1

Nume de utilizator sau adresa de email

Instrucțiunile de resetare a parolei vor fi trimise la adresa dumneavoastră de email înregistrată.

2

back to

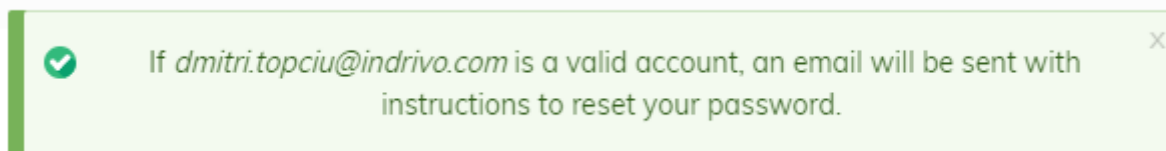
Trimite

Autentificare

Înscriere

5. Ca urmare este afișat mesajul de folosirea opțiunii pentru "**Resetarea parolei**" cu succes

[Favorite](#) [Compara](#) [Coșul meu](#) [Contul meu](#)



și este transmisă scrisoarea pe adresa de email cu instrucțiunile pentru resetarea parolei.

6. Utilizatorul accesează linku-ul atașat prin apăsarea sau prin copierea și lipirea lui în browser-ul

Înlocuirea informațiilor de autentificare pentru [redacted].com la Selia Marketplace | Magazin online Chișinău | Moldova



Selia Marketplace | Magazin online Chișinău | Moldova <info@selia.md>

19:57

To: [redacted]

**SELIA**

**Ca urmare se deschide pagina cu instrucțiunea de resetarea a parolei.**

## 7. Utilizatorul apasă pe butonul "Autentificare"

Acasă > Resetare parolă

### Resetare parolă

Aceasta este o autentificare utilizabilă o singură dată pentru [redacted].com și va expira în [redacted] 2022 - 19:57.

Apăsați acest buton pentru a vă autentifica pe sit și a vă schimba parola.

Această autentificare poate fi folosită o singură dată.



## 8. Utilizatorul introduce parola în câmpurile corespunzătoare (nr. 1 și nr. 2 din imaginea) și apasă pe butonul "Salvare"

Acasă > [redacted].com > [redacted].com

[redacted].com

Afișează

Agendă de adrese

Buletine informative

Editează

Comenzi

Individual

Email \*

[redacted].com

O adresă de e-mail validă. Toate e-mail-urile din sistem vor fi trimise la această adresă. Adresa de e-mail nu este publică și va fi folosită doar dacă doriți să primiți o parolă nouă sau unele noutăți sau notificări prin e-mail.

1 → Parola

.....

Tăria parolei: Slabă

2 → Confirmare parolă

.....


Verificare parolă: da

Recomandări pentru a vă face parola mai sigură:

- Introduceți cel puțin 12 caractere

Pentru a schimba parola curentă, introduceți parola nouă în ambele câmpuri.

Picture



Fața sau imaginea ta virtuală.  
Numai un singur fișier.  
Limită 30 KB.  
Tipuri permise: png gif jpg jpeg.  
Imaginile mai mari de 85x85 pixeli vor fi redimensionate.

3 →


▼ GOOGLE ANALYTICS SETTINGS

☒ Enable user tracking

Users are tracked by default, but you are able to opt out.

✓ Tocmai ați utilizat legătura de autentificare unică. Nu mai este necesar să utilizați această legătură în vederea autentificării. Vă rugăm să vă schimbați parola.

## 9. Ca urmare este afișat mesajul de editarea succesă



Revision #3

Created 9 November 2022 15:56:29 by Dmitri

Updated 14 November 2022 16:48:25 by Dmitri