

Autentificarea în sistem

Descrierea proceselor de înregistrare, restabilirea parolei, logare și navigării pe portal.

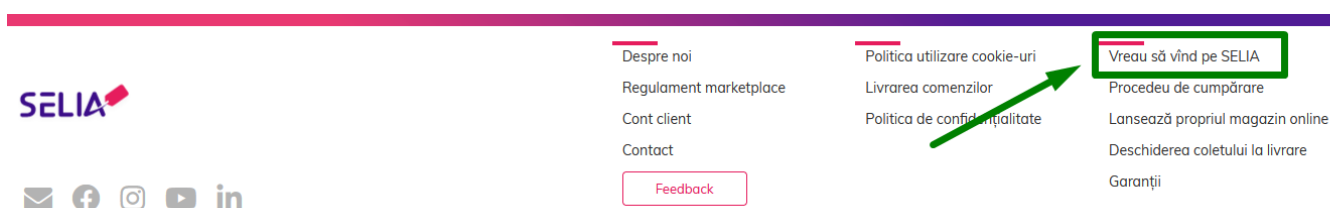
- Procesul de Înregistrare (creare cont)
- Autentificarea în cont
- Resetarea Parolei/Recuperarea contului
- Interfața sistemului cu utilizatorul

Procesul de Înregistrare (creare cont)

Pe platforma SELIA sunt prevăzute 2 tipuri de utilizatori: Cumpărători și Comercianți. Procesul de înregistrare (creare cont) este diferit pentru fiecare tip de utilizator. Mai jos este descris procesul de înregistrare a unui Comerciant.

Pentru a crea un cont de Comerciant, utilizatorul urmărește pașii următori:

1. **Utilizatorul accesează linkul "Vreau să vînd pe SELIA" din Footer:**



2. **Ca urmare se deschide forma de înregistrare pentru Comerciant (Începeți să câștigați bani prin Marketplace):**

Acasă > Începeți să câștigați bani prin Marketplace

Începeți să câștigați bani prin Marketplace

Nume magazin Online *

S.R.L. *

IDNO *

Nume / Prenume *

Email *

Număr de telefon *

Înregistrați-vă ca comerciant

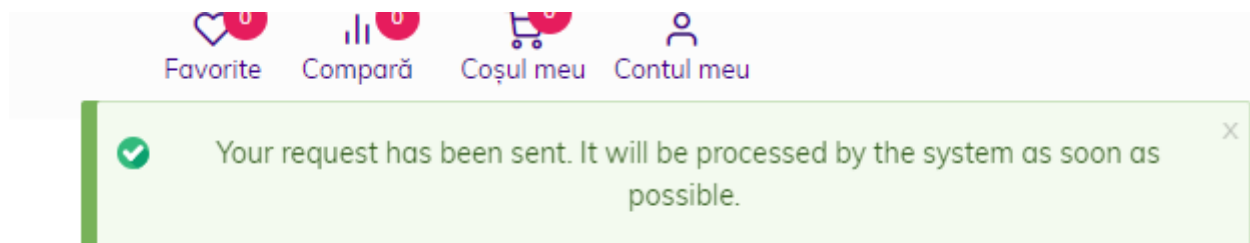
3. **Utilizatorul introduce datele pentru:**

- *Nume magazin Online*
- *S.R.L.*
- *IDNO*
- *Nume / Prenume*
- *Email*
- *Număr de telefon*

4. **Utilizatorul trimite forma accesând butonul "Înregistrați-vă ca comerciant"**

Înregistrați-vă ca comerciant

5. Ca urmare forma este trimisă și este afișat mesajul corespunzător



După ce cererea este analizată de Administrator, utilizatorul este contactat de reprezentanții SELIA pentru de a furniza documentele semnate.

6. Odată ce procedura de verificare se finalizează, pe adresa de email se transmit mesajul cu confirmarea creării contului utilizatorului Comerciant și creării Magazinului Online, care conține instrucțiunile de setarea parolei

Un administrator a creat un cont pentru dumneavoastră la Selia Marketplace | Magazin online Chișinău | Moldova



Selia Marketplace | Magazin online Chișinău | Moldova <info@selia.md>

17:43

To:

[Redacted email address]

SELIA

[Redacted] .com.

Un administrator de site de la Selia Marketplace | Magazin online Chișinău | Moldova a creat un cont pentru dumneavoastră. Acum puteți să vă autentificați apăsând acest link sau prin copierea și lipirea lui în browser-ul dumneavoastră:

[https://selia.dev.indrivo.com/ro/user/reset/\[Redacted\]](https://selia.dev.indrivo.com/ro/user/reset/[Redacted])

Acest link poate fi folosit o singură dată pentru a vă autentifica și vă va duce pe o pagină unde vă puteți seta parola.

După setarea parolei, vă veți putea autentifica pe <https://selia.md/ro/user/login> utilizând:

nume de utilizator: [Redacted] .com

parolă: Parola dumneavoastră

-- Echipa Selia Marketplace | Magazin online Chișinău | Moldova

Contacts:

p: +37368777077

w: <https://selia.md/>

e: info@selia.md

a: str. Alexei Sciusev 81/1 Chisinau, Moldova

Follow us on Social Media:



SELIA

Your request was approved.



Selia Marketplace | Magazin online Chișinău | Moldova <info@selia.md>

17:44

To:



Cererea dvs. a fost aprobată!

Pentru mai multe detalii accesați linkul de mai jos:

[Lista magazine](#)

Vă mulțumim,

Cu respect,

Echipa Selia Marketplace | Magazin online Chișinău | Moldova.



Contacts:

p: +37368777077.

w: <https://selia.md/>

e: info@selia.md

a: str. Alexei Sciusev 81/1 Chisinau, Moldova

Follow us on Social Media:



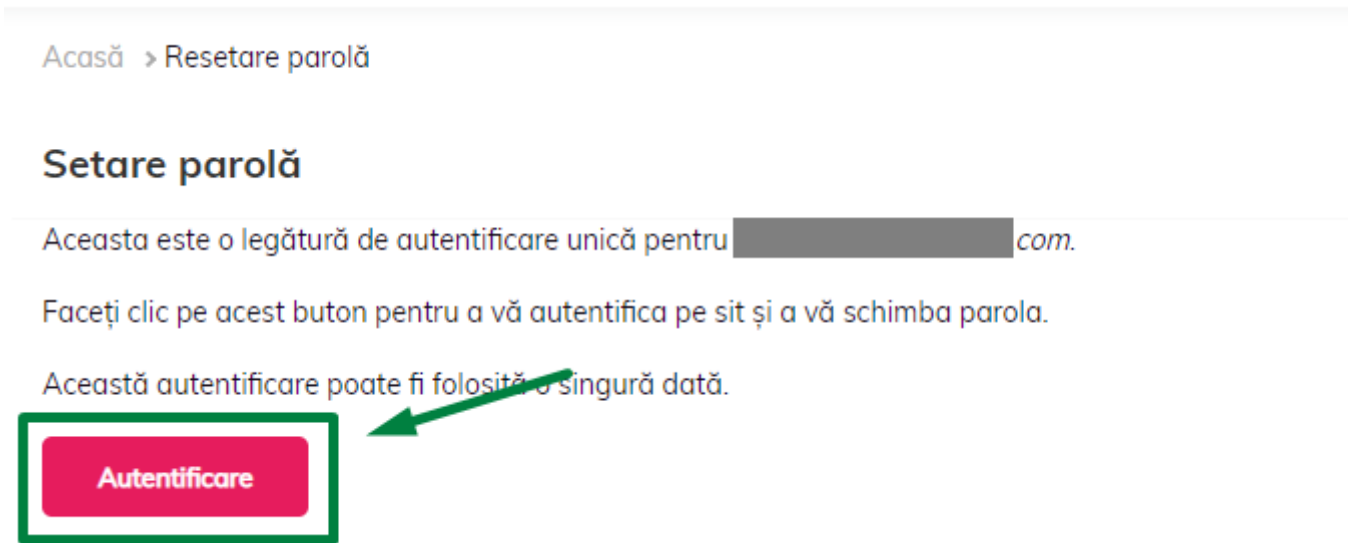
7. Utilizatorul accesează pagine de setarea parolei apăsând linkul din primul mesaj sau prin copierea și lipirea lui în browser-ul

Un administrator de site de la Selia Marketplace | Magazin online Chișinău | Moldova a creat un cont pentru dumneavoastră. Acum puteți să vă autentificați apăsând acest link sau prin copierea și lipirea lui în browser-ul dumneavoastră:

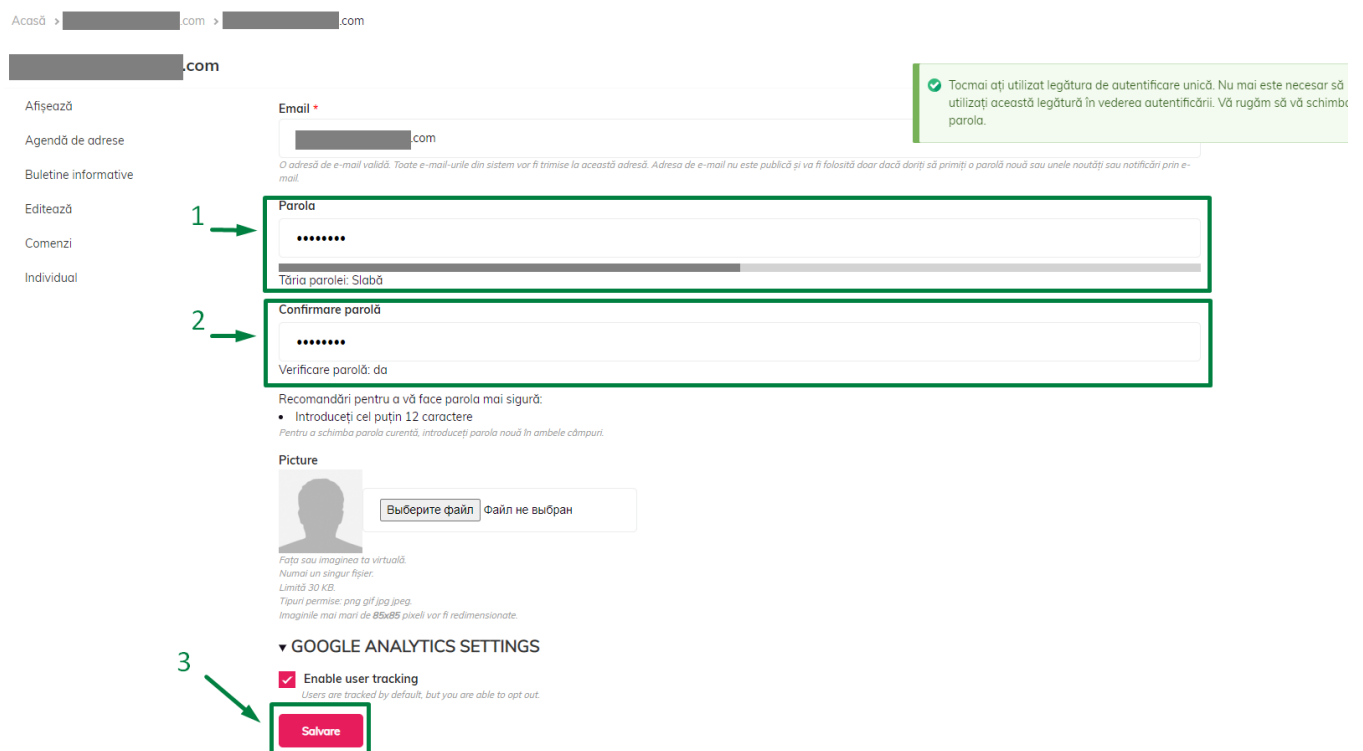
<https://selia.dev.indrivo.com/ro/user/reset/>

Acest link poate fi folosit o singură dată pentru a vă autentifica și vă va duce pe o pagină unde vă puteți seta parola.

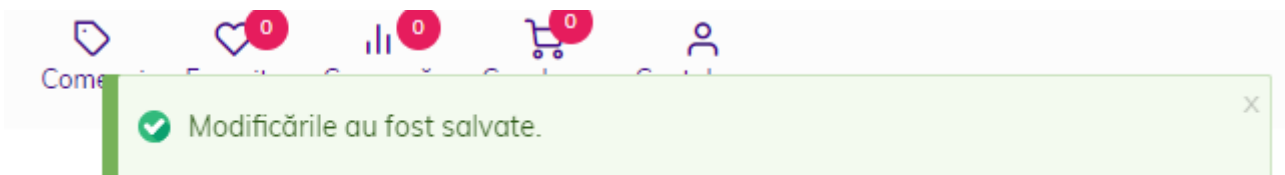
8. **Ca urmare se deschide pagina cu instrucțiunea de setarea a parolei. Utilizatorul apasă pe butonul "Autentificare"**



9. **Utilizatorul introduce parola în câmpurile corespunzătoare (nr. 1 și nr. 2 din imagina) și apasă pe butonul "Salvare"**



10. **Ca urmare este afișat mesajul de editarea succesă**

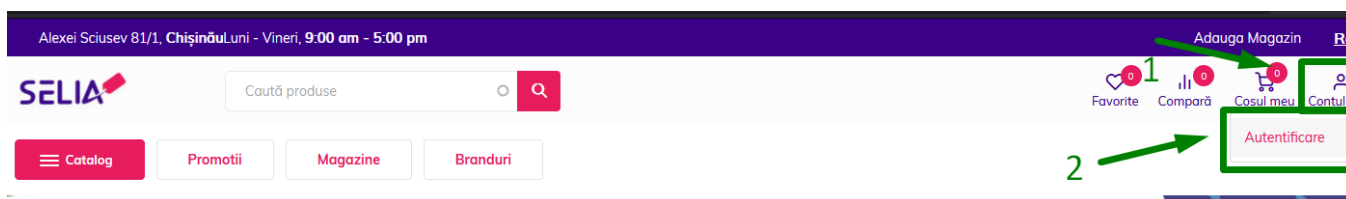


Autentificarea în cont

Precondiții: 1. Utilizator înregistrat

Pentru autentificarea în cont, utilizatorul urmărește pașii următori:

1. **Utilizatorul accesează link-ul "Contul meu" din meniul sus de navigare și apasă pe butonul "Autentificare"**



2. **Ca urmare se deschide pagina pe tabul "Autentificare"**

Autentificare Creează un cont nou Resetați parola

Utilizând contul de Facebook

Utilizând contul Google

sau

Nume utilizator

Introduceți numele utilizator Selia Marketplace / Magazin online Chișinău / Moldova.

Parola

Introduceți parola corespunzătoare numelui de utilizator.

[Ați uitat parola?](#)

[Creează cont](#) [Autentificare](#)

Totodată, pagina conține taburile pentru "Crearea unui cont nou" și "Resetarea parolei".

3. **Utilizatorul introduce credențialele valide în câmpurile corespunzătoare de "Nume utilizator" și "Parola" și apasă pe butonul "Autentificare"**

●●●●●●●●

Introduceți parola corespunzătoare numelui de utilizator.

Crează cont

Ati uitat parola?

Autentificare

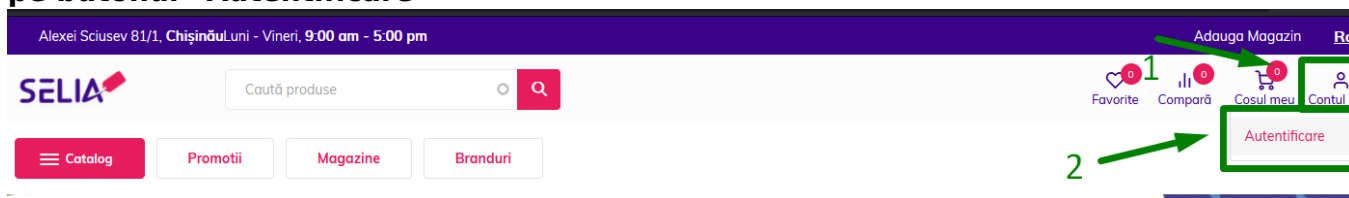
Ca urmare utilizatorul este logat in sistem.

Resetarea Parolei/Recuperarea contului

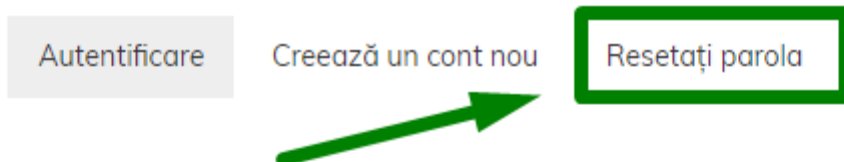
Precondiții: 1. Utilizator înregistrat

Pentru a Reseta parola/Recupera contul, utilizatorul urmărește pașii următori:

1. **Utilizatorul accesează siteul SELIA**
2. **Utilizatorul accesează link-ul "Contul meu" din meniul sus de navigare și apasă pe butonul "Autentificare"**



3. Ca urmare se deschide pagina de Logare în sistem pe tabul "**Autentificare**".
Utilizatorul accesează tabul "Resetați parola"



Utilizând contul de Facebook

Utilizând contul Google

sau

Nume utilizator

Introduceți numele utilizator Selia Marketplace / Magazin online Chișinău / Moldova.

Parola

Introduceți parola corespunzătoare numelui de utilizator.

Crează cont

Ați uitat parola?

Autentificare

4. Ca urmare se afișează formularul de "**Resetarea parolei**". Utilizatorul introduce numele de utilizator sau email adresa contului corespunzător și apasă pe butonul "Trimite"

[Autentificare](#)

[Creează un cont nou](#)

[Resetați parola](#)



1

Nume de utilizator sau adresa de email

Instrucțiunile de resetare a parolei vor fi trimise la adresa dumneavoastră de email înregistrată.

2

Trimite

back to

Autentificare

Însciere

The image shows a web form for password reset. A green box highlights the input field for the username or email address, with a green arrow and the number '1' pointing to it. Below the input field is a text instruction. Another green box highlights the 'Trimite' button, with a green arrow and the number '2' pointing to it. At the bottom, there are two pink buttons: 'Autentificare' and 'Însciere'. A 'back to' link is also visible.

5. **Ca urmare este afișat mesajul de folosirea opțiunii pentru "Resetarea parolei" cu succes**

[Favorite](#) [Compara](#) [Coșul meu](#) [Contul meu](#)



If dmitri.topciu@indrivo.com is a valid account, an email will be sent with instructions to reset your password.



și este transmisă scrisoarea pe adresa de email cu instrucțiunile pentru resetarea parolei. Utilizatorul accesează linku-ul atașat prin apăsarea sau copiind-o în browser-ul

Înlocuirea informațiilor de autentificare pentru [redacted].com la Selia Marketplace | Magazin online Chișinău | Moldova



Selia Marketplace | Magazin online Chișinău | Moldova <info@selia.md>

19:57

To: [redacted]



SELIA

[redacted].com,

Selia Marketplace | Magazin online Chișinău | Moldova a primit o cerere de inițializare a parolei contului dumneavoastră.

Vă puteți autentifica urmând această legătură sau copiind-o în browser-ul dumneavoastră:

[https://selia.dev.indrivo.com/ro/user/reset/\[redacted\]](https://selia.dev.indrivo.com/ro/user/reset/[redacted])

Această legătură poate fi folosită o singură dată și vă va conduce pe o pagină unde vă veți introduce noua parolă. Expiră după o zi și nu se va întâmpla nimic dacă nu va fi folosită.

-- Selia Marketplace | Magazin online Chișinău | Moldova team

Contacts:

p: +37368777077.

w: <https://selia.md/>

e: info@selia.md

a: str. Alexei Sciusev 81/1 Chisinau, Moldova

Follow us on Social Media:



SELIA

6. **Ca urmare se deschide pagina cu instrucțiunea de resetarea a parolei.**
Utilizatorul apasă pe butonul "Autentificare"

Acasă > Resetare parolă

Resetare parolă

Aceasta este o autentificare utilizabilă o singură dată pentru [redacted].com și va expira în [redacted] 2022 - 19:57.

Apăsați acest buton pentru a vă autentifica pe sit și a vă schimba parola.

Această autentificare poate fi folosită o singură dată.

Autentificare

7. **Utilizatorul introduce parola în câmpurile corespunzătoare (nr. 1 și nr. 2 din imaginea) și apasă pe butonul "Salvare"**

Acasă > [redacted].com > [redacted].com

[redacted].com

Afișează

Agendă de adrese

Buletine informative

Editează

Comenzi

Individual

Email *

[redacted].com

O adresă de e-mail validă. Toate e-mail-urile din sistem vor fi trimise la această adresă. Adresa de e-mail nu este publică și va fi folosită doar dacă doriți să primiți o parolă nouă sau unele noutăți sau notificări prin e-mail.

1

Parola

.....

Tăria parolei: Slabă

2

Confirmare parolă

.....

Verificare parolă: da

Recomandări pentru a vă face parola mai sigură:

- Introduceți cel puțin 12 caractere

Pentru a schimba parola curentă, introduceți parola nouă în ambele câmpuri.

Picture



Выберите файл Файл не выбран

Față sau imaginea ta virtuală.

Numai un singur fișier.

Limită 30 KB.

Tipuri permise: png gif jpg jpeg.

Imaginile mai mari de 85x85 pixeli vor fi redimensionate.

▼ GOOGLE ANALYTICS SETTINGS

☒ Enable user tracking

Users are tracked by default, but you are able to opt out.

3

Salvare

✓ Tocmai ați utilizat legătura de autentificare unică. Nu mai este necesar să utilizați această legătură în vederea autentificării. Vă rugăm să vă schimbați parola.

8. **Ca urmare este afișat mesajul de editarea succesă**



✓ Modificările au fost salvate.

Interfața sistemului cu utilizatorul

După autorizare, Comerciantului i se oferă principalele instrumente de gestionare din interfața de interacțiune cu pagina web prezentată.

Componentele ale interfeței de interacțiune sunt:

1. **Panoul de Administrare** (Administration Panel);
2. **Antet** (Header);
3. **Corpul**, cu conținutul general (Body);
4. **Subsol** (Footer).


1. Panoul de Administrare

Panoul de administrare este instrumentul principal de gestionare. Comerciantul are un set de opțiuni pentru gestiunea "Magazinului online", oferite conform permisiunilor.

2. Antet

Antetul reprezintă o bandă din partea de sus a paginii web și este prezentată identic și mereu persistă la orice pagina accesată. Antetul conține următoarele componente:

1. Panoul informațional de "**Adresa**" și "**Orarul de lucru**";
2. **Mesajul de salutare** și opțiunile pentru "**Adăugarea Magazinului**" și schimbarea "**Limbajului de interfață**";
3. **Logoul**, un element estetic al platformei care la accesare redirecționează spre pagina principală "**Acasă**";
4. Opțiunea de "**Căutare globală**";
5. Butoane de navigare rapidă pentru accesarea rapidă a paginilor de "**Comenzi**", "**Favorite**", "**Compară**", "**Coșul meu**" și "**Contul meu**";
6. Catalog pentru categorizarea produselor de tip "*drop-down list*" și butoanele pentru accesarea "Promoțiilor" și "Gift Cards"



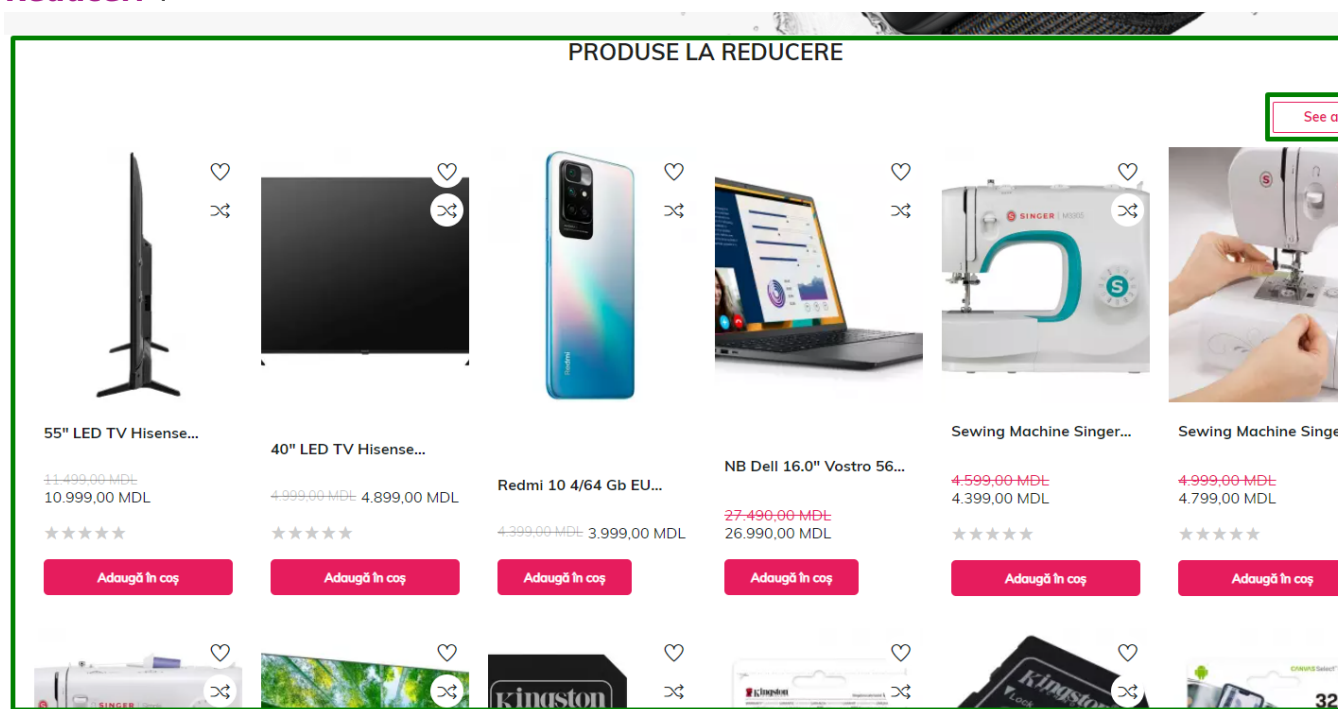
3. Corpul

Corpul este o zona mare din centrul paginii, care conține cea mai mare parte a conținutului unic al unei pagini web distincte. Aceasta este o zonă care se schimbă de la o pagină la alta. Corpul paginii principale "**Acasă**" conține următoarele elemente:

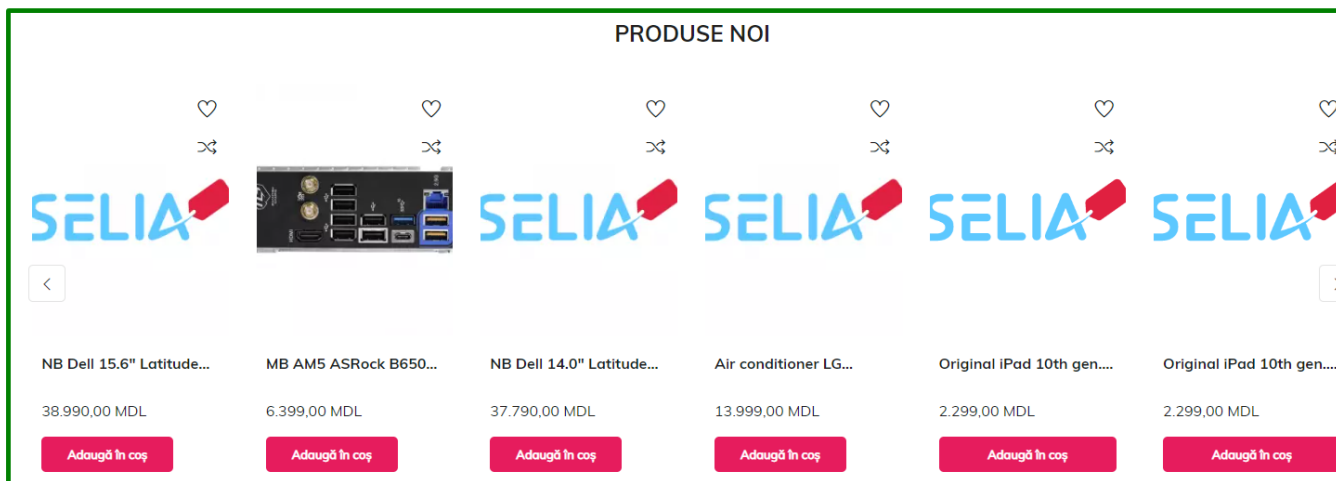
1. Compartiment de "**Slider**" cu butonaele de schimbarea slide-ului și accesarea tipului produsului afișat:



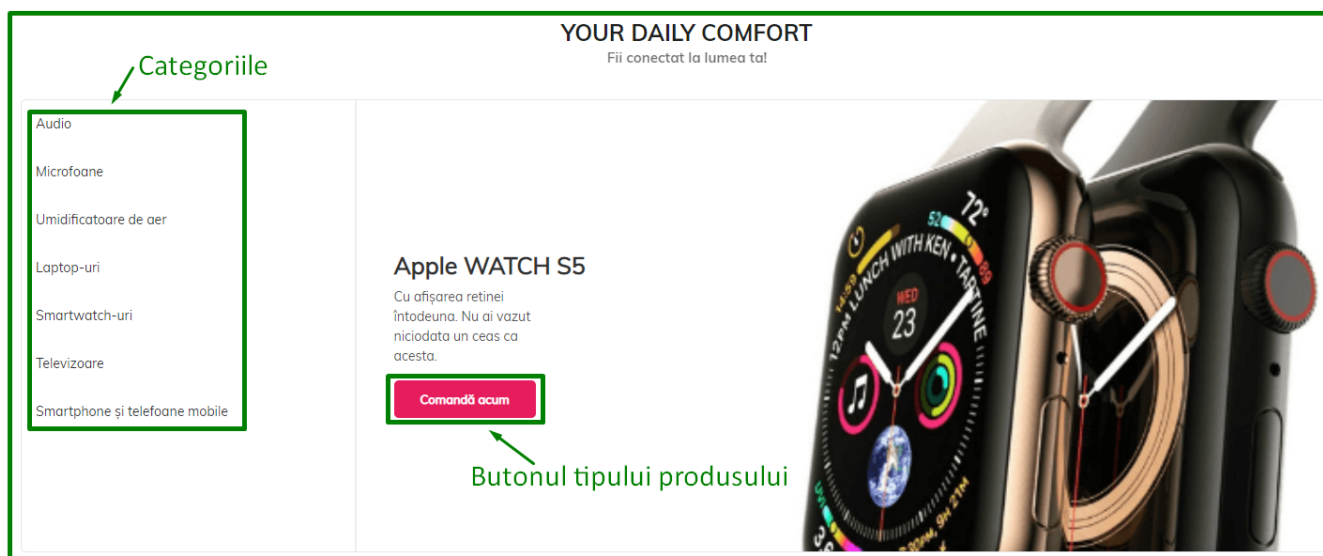
2. Compartiment de "**Produse la Reducere**" cu butonul de accesarea paginii proprii de "**Reduceri**":



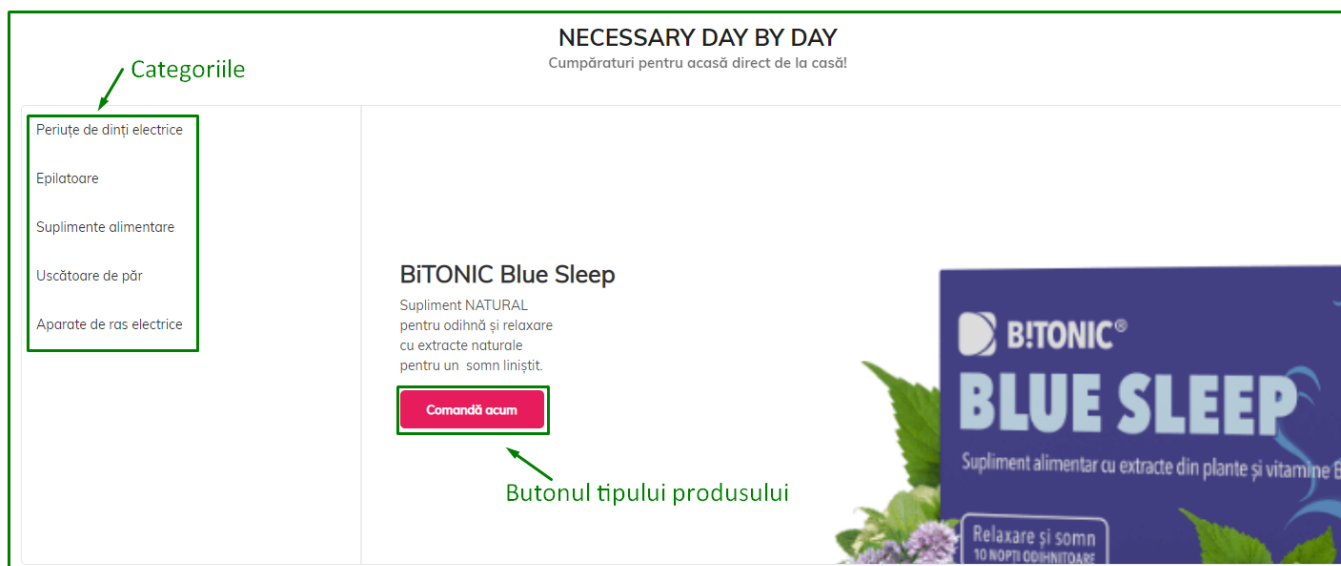
3. Compartiment de "**Produse Noi**" de tip "carousel":



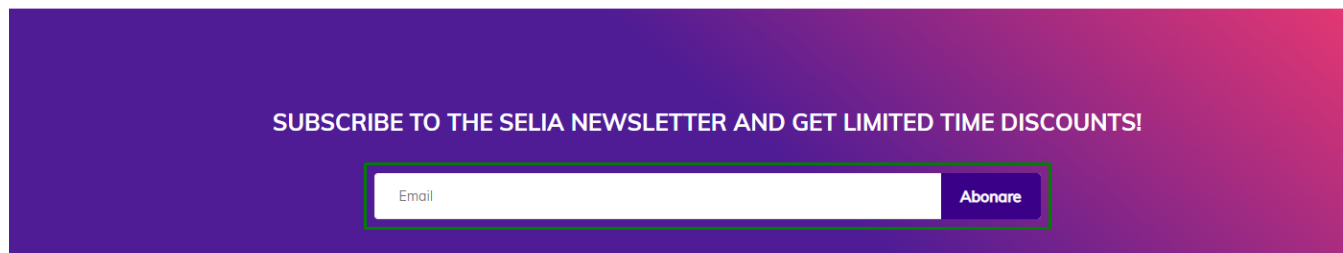
4. Compartiment de "**Confortul Tău de Zilnic**" cu categoriile speciale:



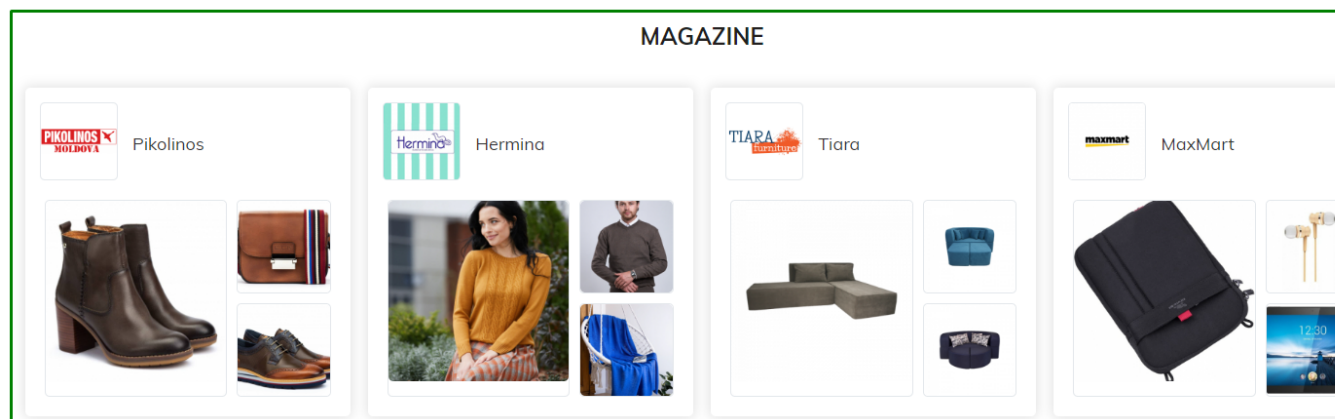
5. Compartiment de "**Necesar Zi de Zi**" cu categoriile speciale:



6. Opțiunea pentru a "**Abonarea și primirea Reducerii**":



7. Compartiment de "**Magazine**" online, produsele cărora sunt prezentate pe platforma:



și

8. "**Panoul informativ de jos**" cu informații suplimentare despre *Returnare, Livrare, Suport* și *Securității comenzilor*:



4. Subsol

"**Subsol**" este o banda din partea de jos a unei pagini web. Sîmilar cu "**Antetul**", "**Subsol**" este prezentat identic și mereu persistă la orice pagina accesată. "**Subsolul**" conține următoarele componente:

1. **Logoul**, un element estetic al platformei care la accesare redirecționează spre pagina principală "**Acasă**";
2. Link-urile sociale care redirecționează pe pagina profilului platformei SELIA pe:
 - **Poșta electronică**;
 - **Facebook**;
 - **Instagram**;
 - **YouTube**;
 - **LinkedIn**.
3. Link-uri de acces rapid pe paginile interne;
4. Notificări de drepturi de autor și Cardurile de plată acceptate.

1



2



3

Despre noi

Regulament marketplace

Cont client

Contact

Feedback

Politica utilizare cookie-uri

Livrarea comenzilor

Politica de confidențialitate

Vreau să vînd pe SELIA

Procedeu de cumpărare

Lansează propriul magazin online

Deschiderea coletului la livrare

Garanții

4

Copyright © 2022 | Selia | A platform developed by Webee Studio Agency

