

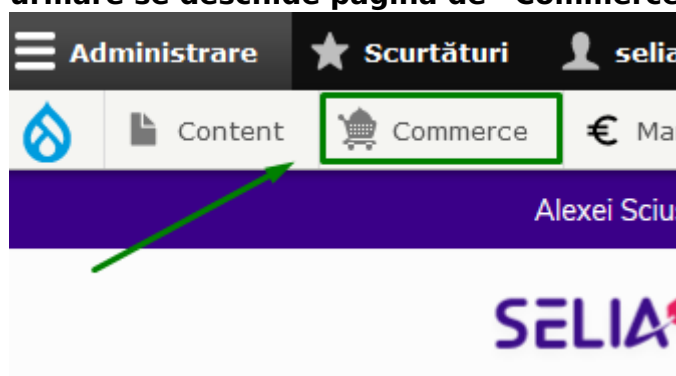
Adăugarea produselor

Precondiții: Utilizator logat cu rol de "Comerciant"

Adăugare produs

Pentru a crea un cont de Comerciant, utilizatorul urmărește pașii următori:

1. **Utilizatorul accesează Selia**
2. **Utilizatorul apasă pe butonul "Commerce" din "Panoul de administrare". Ca urmare se deschide pagina de "Commerce":**



3. Utilizatorul apasă pe butonul "**Produse**". Ca urmare se deschide pagina de "**Produse**":

Commerce ★

[Acasă](#) » [Administrare](#)

➤ **Atribute produs**

Gestionați-vă atributele produsului.

➤ **Comenzi**

Manage your orders.

➤ **Gift Cards**

Manage gift cards.

➤ **Metode de livrare**

Manage your shipping methods.

➤ **Produse**

Gestionați-vă produsele.

➤ **Configurare**

Configure your store settings and structure.

4. Utilizatorul apasă pe butonul "+ Adăugați un produs". Ca urmare se deschide pagina pentru a alege categoria de produse corespunzătoare:

Adaugă produs ☆

[Acasă](#)

➤ [Accesories Fitmin](#)

➤ [Air Conditioner](#)

Air Conditioner

➤ [Air Saturator](#)

➤ [Antivirus & Security](#)

➤ [Armchair](#)

➤ [Barbeque fork](#)

➤ [Barbeque&grill](#)

➤ [Barman dispenser](#)

➤ [Bar stool](#)

5. Utilizatorul alege categoria corespunzătoare apăsând pe denumirea categoriei. Ca urmare se deschide formularul de "Adăugare produs" (exemplu imaginea pentru categoria "Telefoane Mobile"):








Adaugă Telefoane Mobile ☆


[Acasă](#) » [Adaugă produs](#)

Title *

Titlul produsului.

Body

B I       Formatare - |  Sursa

Format text Basic HTML  [Despre formatele de text](#)

Category

- Please select -

Brand

Ratings

☒ Deschidere

☐ Închis

☒ Deschidere

Utilizatorii cu permisiuni de "Postare comentarii" pot scrie comentarii

☐ Închis

Utilizatorii nu pot posta comentarii.

Badge

- Niciuna -

Display screen size


Internal Memory

☒ Published

Salvare

Save and add variations

Ultimul salvat: Nesalvat încă

Author: 

SETĂRI VIZIBILITATE

Magazine *

[▶ OPȚIUNI CALE URL](#) (Automatic alias)

[▶ INFORMAȚII DESPRE AUTOR](#)

6. Utilizatorul introduce informația necesară în câmpurile obligatorii, printre care "Title" și "Magazine" și apasă pe butonul "Save and add variations". Ca urmare se deschide tabul de "Variații":

☒ Published

Salvare

Save and add variations

7. Utilizatorul apasă pe butonul "+ Add variation". Ca urmare se deschide formularul de "Adăugare variație":

Xproduct ☆

Afișează Editează **Variații**

[Acasă](#) » [Exemplu produs](#)

+ Add variation

Filter by SKU

Enter a part of a variation SKU.

Filter by Title

Enter a part of a variation title.

Aplicare

Variations:

- Maximum: 224
- Created: 0
- Not used: 224

8. Utilizatorul introduce informația necesară în câmpurile obligatorii, printre care "Preț", alege culoare, introduce alte informații suplimentare și apasă pe butonul "Salvare":

Add variation ☆

[Acasă](#) » [Exemplu produs](#) » [Variații](#) » [Add variation](#)

SKU *

Identificatorul unic, care poate fi citit de mașină pentru o variație. [Set up default SKU.](#)

☐ Preț de listă

Preț *

Format: 9,99
EUR ▼

Color *

Language

☐ Stoc permanent?

☒ Published

IMAGE

Adaugă un nou fișier

Файлы не выбраны.

SELIA

Ca urmare forma de "Adăugare variație" se închide. Sunt afișate mesajul de salvare variației cu success și "Variația" creată în lista variațiilor existente:

Xproduct ☆

✓ Saved the *Exemplu produs - Black* variation.

Afișează

Editează

Variații

Acasă > Exemplu produs

+ Add variation

Filter by SKU

Filter by Title

Enter a part of a variation SKU.

Enter a part of a variation title.

Aplicare

Variations:

• Maximum: 224

• Created: 1

• Not used: 223

Bulk update

Duplicate variation ▼

Aplică pentru elementele selectate

<input type="checkbox"/>	SKU	TITLE	UPRICE	LPRICE	STATUS	OPERATIONS
<input type="checkbox"/>	sku-636a75c3c8720	Exemplu produs - Black	100,00 MDL		Publicat	<div>Editează ▼</div>

Aplică pentru elementele selectate

Revision #4
Created 4 November 2022 11:56:38 by Dmitri
Updated 9 November 2022 08:33:31 by Dmitri