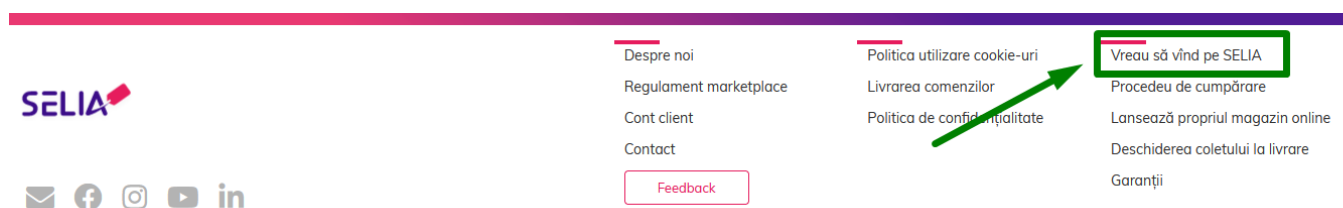


Procesul de Înregistrare (creare cont)

Pe platforma SELIA sunt prevăzute 2 tipuri de utilizatori: Cumpărători și Comercianți. Procesul de înregistrare (creare cont) este diferit pentru fiecare tip de utilizator. Mai jos este descris procesul de înregistrare a unui Comerciant.

Pentru a crea un cont de Comerciant, utilizatorul urmărește pașii următori:

1. **Utilizatorul accesează linkul "Vreau să vînd pe SELIA" din Footer:**



2. **Ca urmare se deschide forma de înregistrare pentru Comerciant (Începeți să câștigați bani prin Marketplace):**

Acasă > Începeți să câștigați bani prin Marketplace

Începeți să câștigați bani prin Marketplace

Nume magazin Online *

S.R.L. *

IDNO *

Nume / Prenume *

Email *

Număr de telefon *

Înregistrați-vă ca comerciant

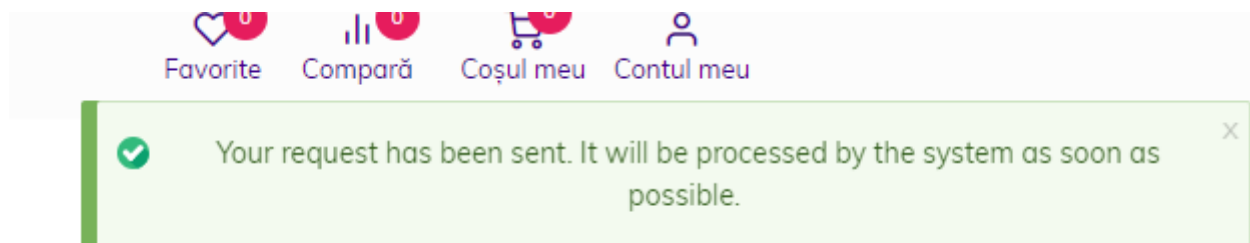
3. **Utilizatorul introduce datele pentru:**

- *Nume magazin Online*
- *S.R.L.*
- *IDNO*
- *Nume / Prenume*
- *Email*
- *Număr de telefon*

4. **Utilizatorul trimite forma accesând butonul "Înregistrați-vă ca comerciant"**

Înregistrați-vă ca comerciant

5. Ca urmare forma este trimisă și este afișat mesajul corespunzător



După ce cererea este analizată de Administrator, utilizatorul este contactat de reprezentanții SELIA pentru de a furniza documentele semnate.

6. Odată ce procedura de verificare se finalizează, pe adresa de email se transmit mesajul cu confirmarea creării contului utilizatorului Comerciant și creării Magazinului Online, care conține instrucțiunile de setarea parolei

Un administrator a creat un cont pentru dumneavoastră la Selia Marketplace | Magazin online Chișinău | Moldova



Selia Marketplace | Magazin online Chișinău | Moldova <info@selia.md>

17:43

To:

[Redacted email address]

SELIA

[Redacted email address].com.

Un administrator de site de la Selia Marketplace | Magazin online Chișinău | Moldova a creat un cont pentru dumneavoastră. Acum puteți să vă autentificați apăsând acest link sau prin copierea și lipirea lui în browser-ul dumneavoastră:

[https://selia.dev.indrivo.com/ro/user/reset/\[Redacted\]](https://selia.dev.indrivo.com/ro/user/reset/[Redacted])

Acest link poate fi folosit o singură dată pentru a vă autentifica și vă va duce pe o pagină unde vă puteți seta parola.

După setarea parolei, vă veți putea autentifica pe <https://selia.md/ro/user/login> utilizând:

nume de utilizator: [Redacted].com

parolă: Parola dumneavoastră

-- Echipa Selia Marketplace | Magazin online Chișinău | Moldova

Contacts:

p: +37368777077

w: <https://selia.md/>

e: info@selia.md

a: str. Alexei Sciusev 81/1 Chisinau, Moldova

Follow us on Social Media:



SELIA

Your request was approved.



Selia Marketplace | Magazin online Chișinău | Moldova <info@selia.md>

17:44

To: [redacted]



Cererea dvs. a fost aprobată!

Pentru mai multe detalii accesați linkul de mai jos:

[Lista magazine](#)

Vă mulțumim,

Cu respect,

Echipa Selia Marketplace | Magazin online Chișinău | Moldova.



Contacts:

p: +37368777077

w: <https://selia.md/>

e: info@selia.md

a: str. Alexei Sciusev 81/1 Chisinau, Moldova

Follow us on Social Media:



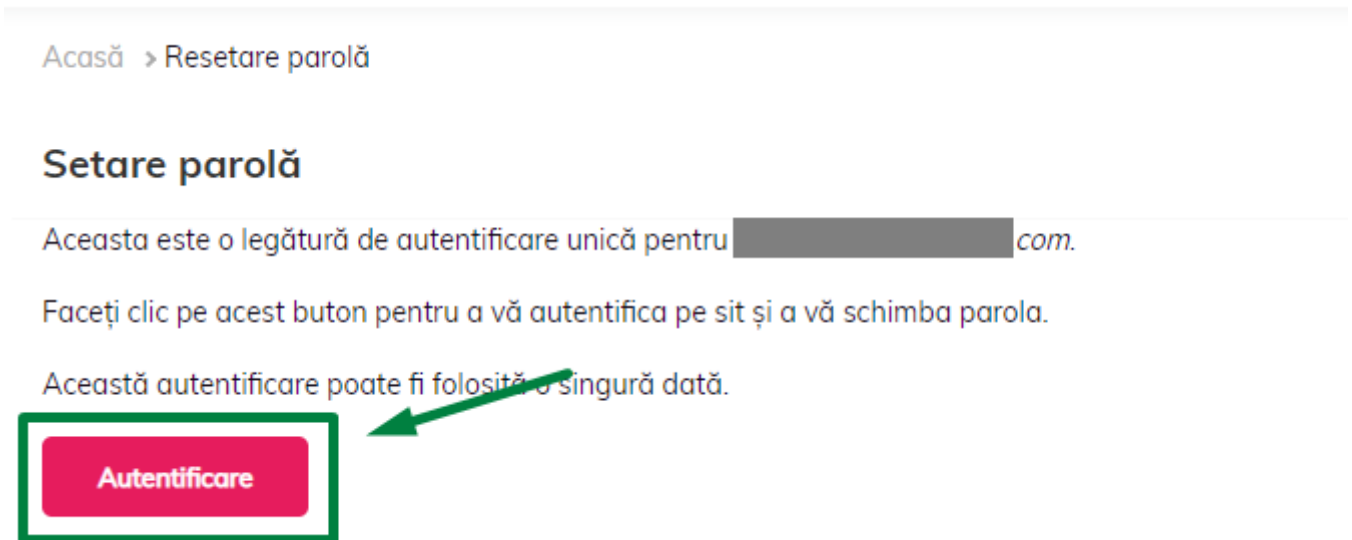
7. Utilizatorul accesează pagine de setarea parolei apăsând linkul din primul mesaj sau prin copierea și lipirea lui în browser-ul

Un administrator de site de la Selia Marketplace | Magazin online Chișinău | Moldova a creat un cont pentru dumneavoastră. Acum puteți să vă autentificați apăsând acest link sau prin copierea și lipirea lui în browser-ul dumneavoastră:

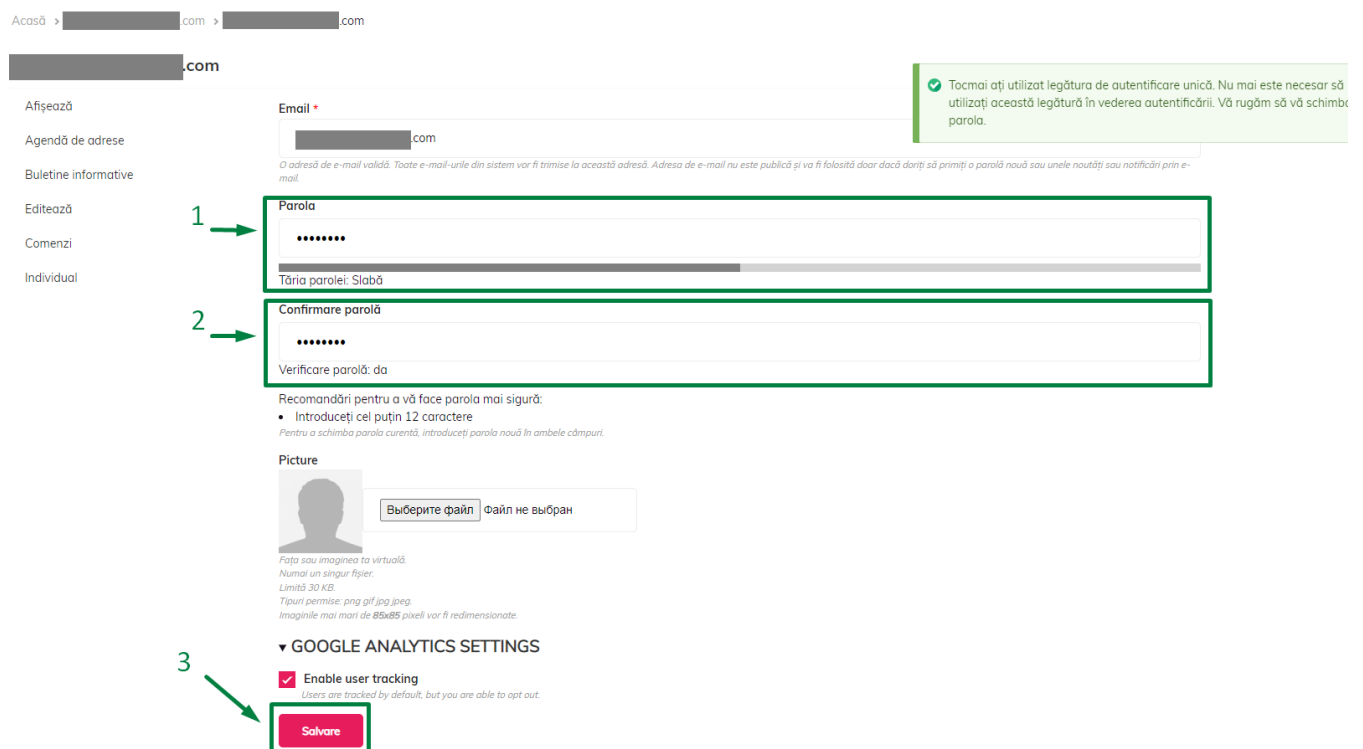
<https://selia.dev.indrivo.com/ro/user/reset/> [redacted]

Acest link poate fi folosit o singură dată pentru a vă autentifica și vă va duce pe o pagină unde vă puteți seta parola.

8. **Ca urmare se deschide pagina cu instrucțiunea de setarea a parolei. Utilizatorul apasă pe butonul "Autentificare"**



9. **Utilizatorul introduce parola în câmpurile corespunzătoare (nr. 1 și nr. 2 din imagina) și apasă pe butonul "Salvare"**



10. **Ca urmare este afișat mesajul de editarea succesă**

